


Notizhalter

Material: Stein, Draht, Perlen, Schere





Variante 1:



- a) Den Draht um den Stein wickeln (beidseitig Draht überstehen lassen - eine Seite dreifach so lang).
- b) Beide Drahtteile ineinander drehen (nach Wunsch Perlen einfügen).
- c) Das kürzere Drahtende abschliessend herumwickeln und abschneiden.
- d) Aus dem anderen Drahtende ein Herz formen und mit Hals verknüpfen.
- e) Ein zweites Herz formen.
- f) Perlen einfügen.
- g) Drahtende am Hals befestigen und abschneiden.

Variante 2:



- a) Den Draht um den Stein wickeln (1 Draht überstehen lassen).
- b) Perlen einfädeln (so lange wie der Hals sein soll).
- c) Herz formen und mit dem Hals verknüpfen.
- d) Zweites Herz formen, mit dem Hals verknüpfen und Draht abschneiden.

Ergebnisse:

